


CARACTERISTICAS DEL SEAT IBIZA 1.0 TGI 90CV**Prestaciones y consumos homologados**

Velocidad máxima	181 km/h
Aceleración 0-100 km/h	12,1 s
Consumo WLTP	
Combinado	3,7 kg/100 km
Velocidad baja	4,7 kg/100 km
Velocidad media	3,5 kg/100 km
Velocidad alta	3,2 kg/100 km
Velocidad muy alta	3,8 kg/100 km
Emisiones de CO₂ WLTP	102 gr/km
Normativa de emisiones	Euro 6
Distintivo ambiental DGT	 ECO

Dimensiones, peso, capacidades

Tipo de Carrocería	Turismo
Número de puertas	5
Longitud	4.059 mm
Anchura	1.780 mm
Altura	1.444 mm
Batalla	2.564 mm
Vía delantera	1.525 mm
Vía trasera	1.505 mm
Coefficiente Cx	No disponible

Superficie frontal	No disponible
Peso	1.257 kg
Depósito de combustible	
Gasolina	9 l
Gas natural	13,8 kg
Filtro de partículas	No
Volúmenes de maletero	
Volumen con una fila de asientos disponible	1.072 litros
Volumen mínimo con dos filas de asientos disponibles	262 litros
Número de plazas	5
Distribución de asientos	2 + 3
Resumen del sistema de propulsión	
Potencia máxima	90 CV / 66 kW
Par máximo	160 Nm
Motor de Combustión	
Propósito	Impulsar el vehículo
Combustible	Gasolina o gas natural
Potencia máxima	90 CV / 66 kW
Revoluciones potencia máxima	4.000 - 5.500 rpm
Par máximo	160 Nm
Revoluciones par máximo	1.800 - 3.800 rpm
Situación	Delantero transversal
Número de cilindros	3
Disposición de los cilindros	En línea
Material del bloque	Aluminio

Material de la culata	Aluminio
Diámetro	74,5 mm
Carrera	76,4 mm
Cilindrada	999 cm ³
Relación de compresión	10,5 a 1
Distribución	
Válvulas por cilindro	4
Tipo de distribución	Dos árboles de levas en la culata
Alimentación	Inyección directa. Turbo. Intercooler
Automatismo de parada y arranque del motor ("Stop/Start")	Sí
Transmisión	
Tracción	Delantera
Caja de cambios	Manual
Número de velocidades	6
Tipo de mando	No disponible
Tipo de Embrague	Embrague mono disco en seco
Tipo de mecanismo	Pares de engranajes
Desarrollos (km/h cada 1.000 rpm)	
1ª	6,9
2ª	13,4
3ª	20,4
4ª	28,2
5ª	35,3
6ª	42,7
Marcha atrás	8,2

Estructura suspensión delantera	Tipo McPherson
Muelle suspensión delantera	Resorte helicoidal
Estructura suspensión trasera	Rueda tirada con elemento torsional
Muelle suspensión trasera	Resorte helicoidal
Barra estabilizadora delantera	Sí
Barra estabilizadora trasera	No
Tipo de frenos delanteros	Disco ventilado
Diámetro de frenos delanteros	256 mm
Tipo de frenos traseros	Tambor
Diámetro de frenos traseros	228 mm
Dirección	
Tipo	Cremallera
Tipo de asistencia	Eléctrica
Asistencia en función de la velocidad	No
Desmultiplicación en función de la velocidad	No
Desmultiplicación no lineal	No
Dirección a las cuatro ruedas	No
Diámetro de giro entre paredes	10,6 m
Neumáticos delanteros	185/65 R15 88H
Neumáticos traseros	185/65 R15 88H
Llantas delanteras	x 15
Llantas Traseras	x 15



Manual

de identidad visual corporativa

7. Vehículos

Presentación

En este apartado presentamos la flota de vehículos de la que dispone Canal de Isabel II. Se muestra la identificación corporativa que se aplicará a cada uno de los modelos de dicha flota como turismos, furgonetas y todo terrenos, que serán empleados por la empresa tanto en la actualidad como en un futuro.

Los elementos que componen la identificación de cada vehículo serán: la marca de identidad la empresa (símbolo, marca y logo) y el número de flota

Nota importante: Este manual es un apoyo de trabajo y consulta para las personas que intervengan en la identificación de cualquier vehículo que forme parte de la flota de Canal de Isabel II. Si surgiesen dudas en las normas marcadas o en la aplicación de la imagen a un nuevo modelo, se consultará con la Subdirección de Comunicación.

Sumario

01	Elementos de identificación	10	Furgoneta. Renault Kangoo Diesel Combi 5p
02	Aplicación de elementos de identificación en la trasera de los vehículos	11	Furgoneta. Renault Trafic Furgón
03	Turismo. Peugeot Ion Active	12	Furgoneta. Ford Transit Custom 2013 L1H12 Kasten
04	Turismo. Toyota Auris	13	Furgoneta. Peugeot Boxer
05	Turismo. Seat Ibiza	14	Todoterreno. Suzuki Gran Vitara
06	Turismo. Renault Clio	15	Todoterreno. Mitsubishi Montero
07	Turismo. Toyota Prius	16	Todoterreno. Toyota Landcruiser
08	Furgoneta. Peugeot Furgón Partner Diesel 4p	17	Todoterreno. Toyota Hilux
09	Furgoneta. Peugeot Partner 5p	18	Identificación de contratistas

Tipografía para elementos de identificación en vehículos

Para la realización de los elementos de identificación en los vehículos se ha utilizado la fuente tipográfica Sinova en dos de sus versiones, Medium y Light, con un estrechamiento de sus caracteres de un 90%.

Sinova Light

abcdefghijklmnopqrstuvwxyz
ABCDEFGHIJKLMNOPQRSTUVWXYZ

Sinova Medium

abcdefghijklmnopqrstuvwxyz
ABCDEFGHIJKLMNOPQRSTUVWXYZ

Código de color


	Pantone	Vinilo adhesivo opaco	Pintura
	Pantone + 3005 C	Avery Premium Cast 800. Ref: 809 3M Scotchal. Serie 100. Ref: 100-57	Akzo Nobel Sikkens 470D5 RAL 5015
	Pantone + 3115 C	Avery Premium Cast 800. Ref: 832 3M Scotchal. Serie 100. Ref: 100-453	NCS S 1050-B RAL 5018
	Pantone + 5435 C	Avery Premium Cast 800. Ref: 726 3M Scotchal. Serie 100. Ref: 100-726	NCS S 4020-B RAL 9006
	Pantone + 2577 C	Avery Premium Cast 800. Ref: 870 3M Scotchal. Serie 100. Ref: 100-2412	RAL 4005
	Pantone + 320 C	Avery Premium Cast 800. Ref: 842 3M Scotchal. Serie 100. Ref: 100-842	NCS S 2060-B506 RAL 5021
	Blanco	Avery 900 Super Cast. Ref: 900 3M Scotchal. Serie 100. Ref: 100-10	RAL 9016

Elementos de identificación

Para normalizar los elementos básicos de identificación de los vehículos de Canal de Isabel II, se han marcado los códigos de color de reproducción de los componentes de la flota, así como una serie de formatos aproximados de los elementos gráficos que se reproducirán mediante vinilos adhesivos. Estas medidas son referencias, que procediendo a su verificación o ajuste en el vehículo en el que se incorpore la gráfica.

La reproducción de la marca de identidad y de la información que contenga el coche, se realizarán mediante vinilo.

Número de flota



X1. Elemento lateral: 160 mm

Marca horizontal



X4. Elemento lateral: 450 mm, 650 mm
X4. Elemento del capó: 700 mm, 650 mm
X4. trasero: 400 mm, 300 mm

Marca vehículo híbrido




X2. Elemento lateral: 200 mm

Marca vertical



X5. Elemento trasero:
600 mm, 300 mm


Marca vehículo eléctrico



X3. Elemento lateral:
340 mm, 490 mm

Color de vinilo:
Avery Premium Cast 800. Ref: 842
3M Scotchal. Serie 100. Ref: 100-842


Casos en turismos



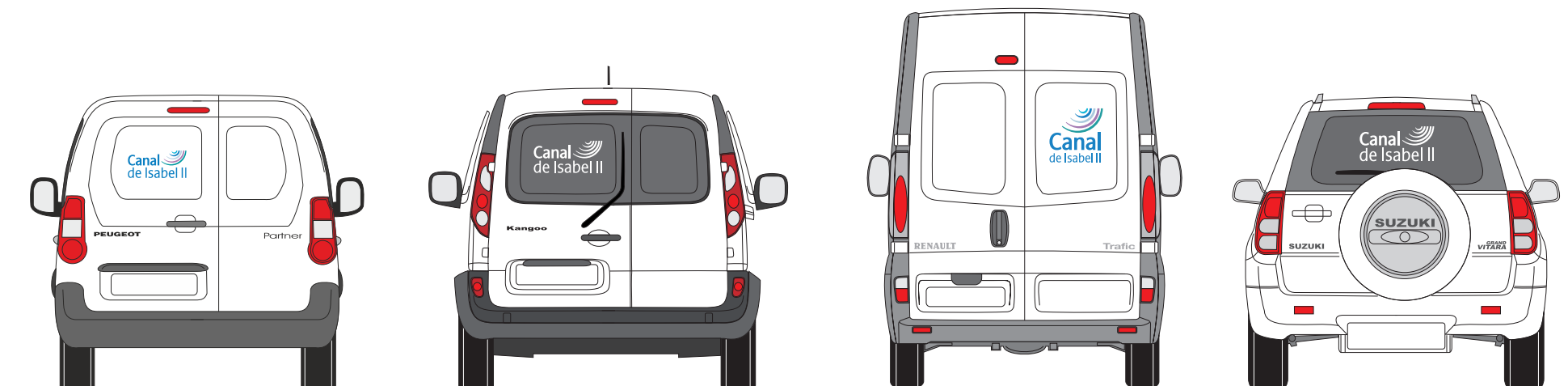
Rotulación trasera

Dependiendo del vehículo y del tipo de luna que éste lleve, el posicionamiento del logo y la web, se establecerá de una forma u otra.

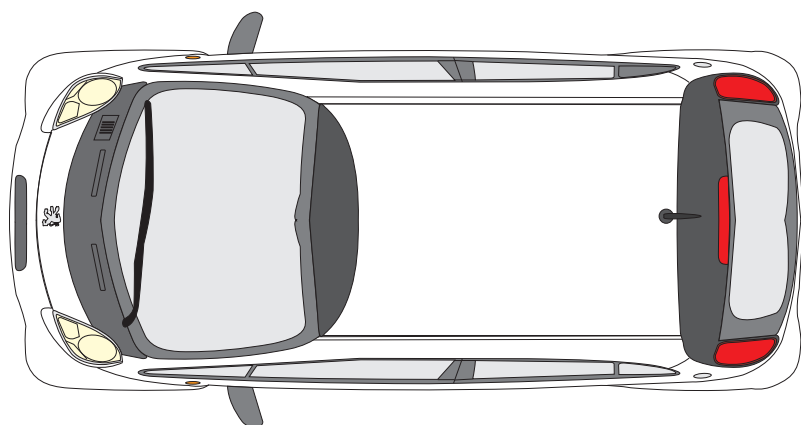
Aquí se muestran los ejemplos para turismos y furgonetas. Como se puede observar, la mayoría siguen la estética del logotipo en horizontal. Pero en otros casos que la ventana es más estrecha o tiene menos altura se ha variado su colocación.



Casos en furgonetas y todoterrenos



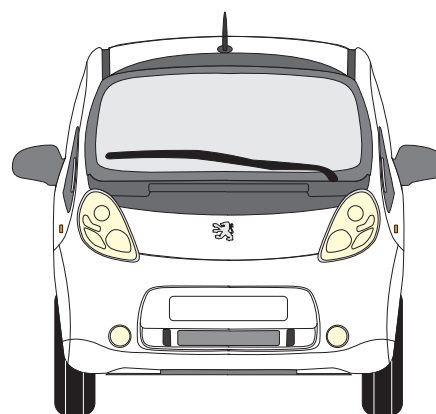
Rotulación superior



Rotulación trasera



Rotulación frontal

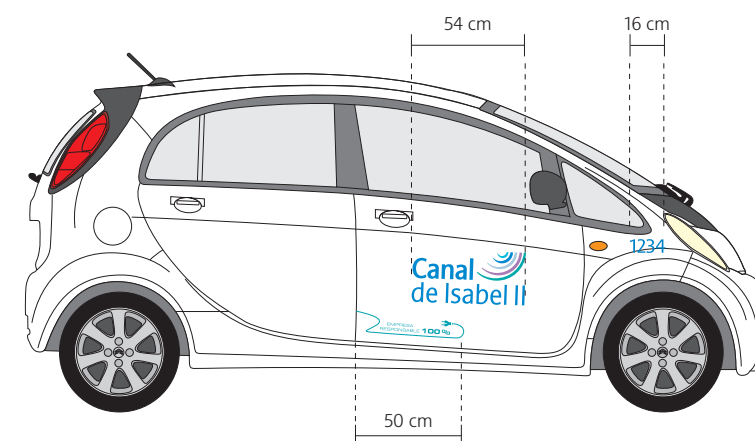
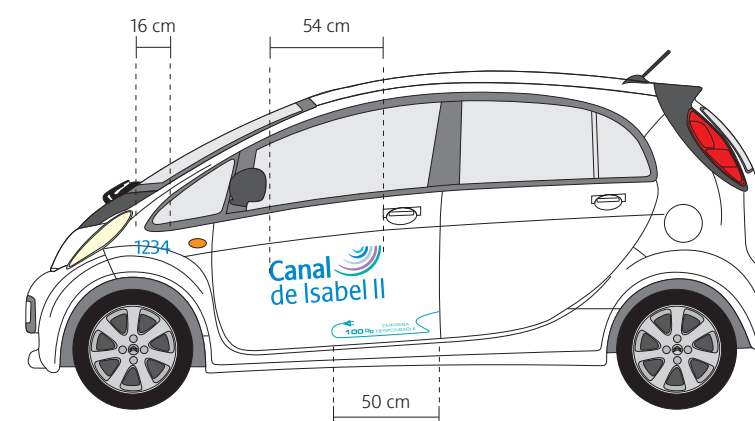


Peugeot Ion Active

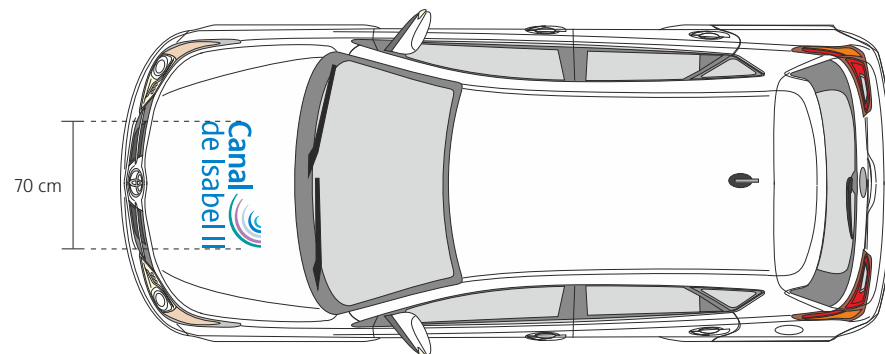
Como norma general, la carrocería del vehículo será blanca. Los elementos gráficos se reproducirán en vinilos adhesivos digitalizados en los códigos de color que se han especificado.

Las medidas que se facilitan en las ilustraciones del vehículo deben considerarse referenciales, procediendo a su verificación o ajuste en el modelo específico en el que se implante la imagen.

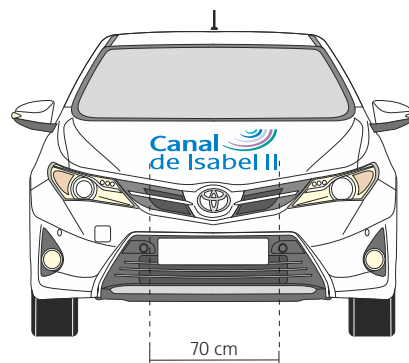
Rotulación de laterales



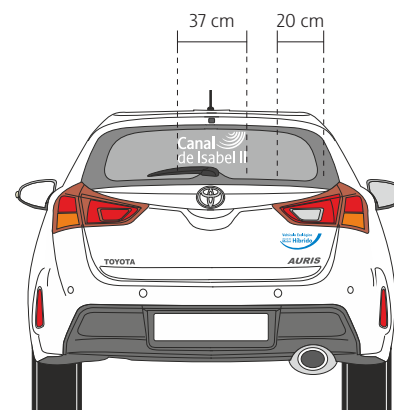
Rotulación superior



Rotulación trasera



Rotulación frontal

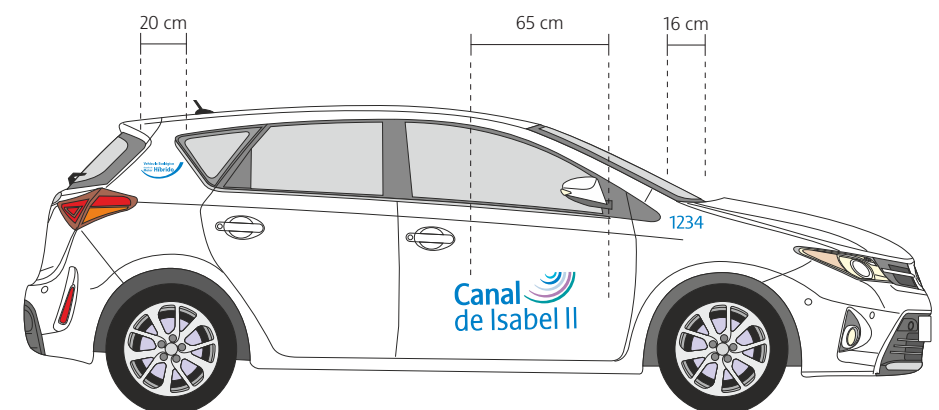
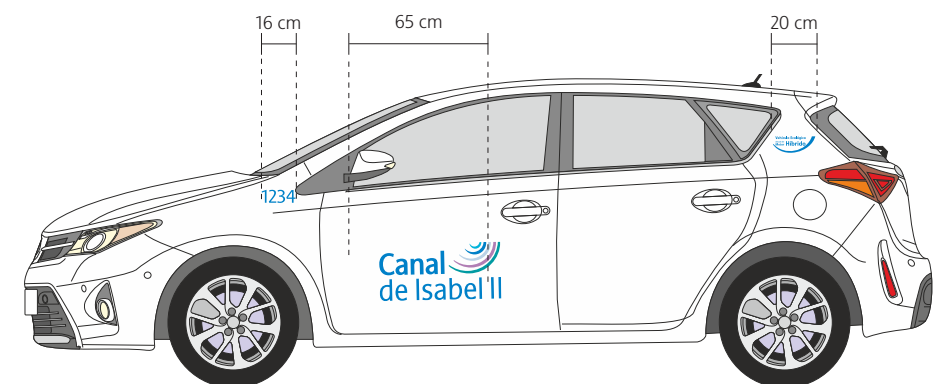


Toyota Auris

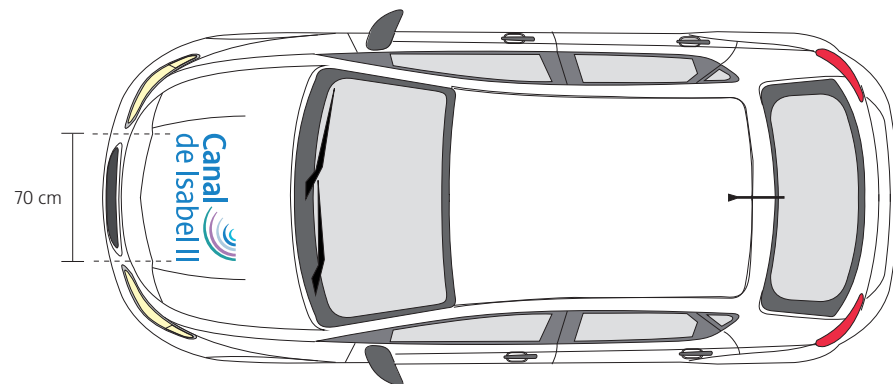
Como norma general, la carrocería del vehículo será blanca. Los elementos gráficos se reproducirán en vinilos adhesivos digitalizados en los códigos de color que se han especificado.

Las medidas que se facilitan en las ilustraciones del vehículo deben considerarse referenciales, procediendo a su verificación o ajuste en el modelo específico en el que se implante la imagen.


Rotulación de laterales



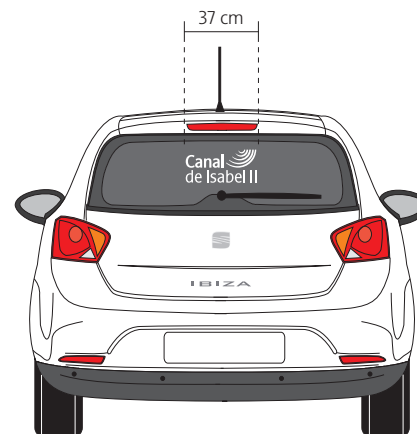
Rotulación superior



Rotulación trasera



Rotulación frontal

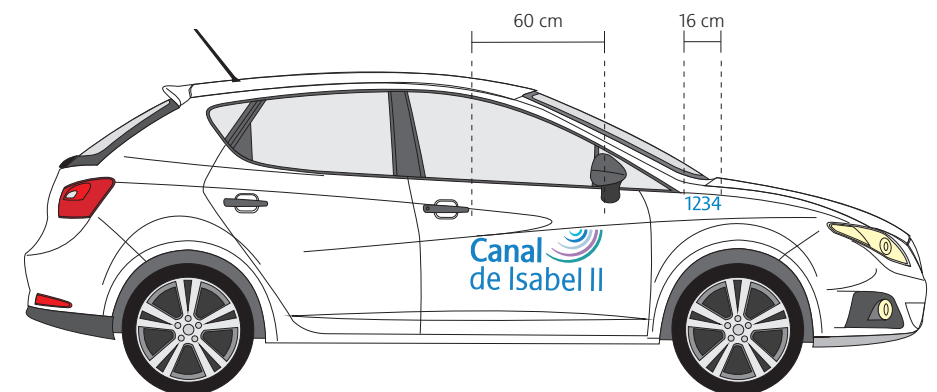
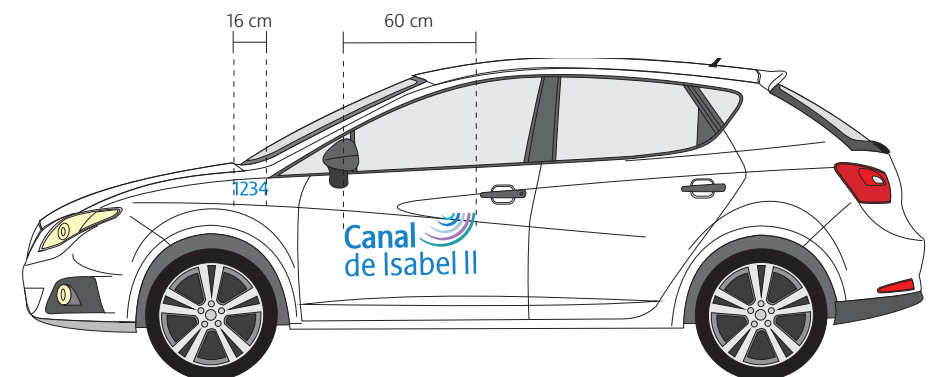


Seat Ibiza


Como norma general, la carrocería del vehículo será blanca. Los elementos gráficos se reproducirán en vinilos adhesivos digitalizados en los códigos de color que se han especificado.

Las medidas que se facilitan en las ilustraciones del vehículo deben considerarse referenciales, procediendo a su verificación o ajuste en el modelo específico en el que se implante la imagen.

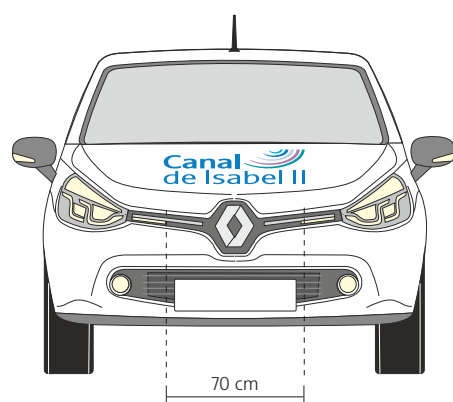
Rotulación de laterales



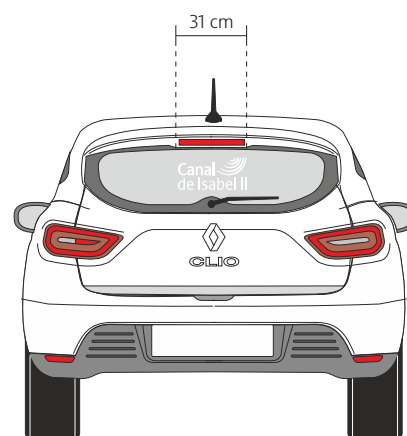
Rotulación superior



Rotulación trasera



Rotulación frontal

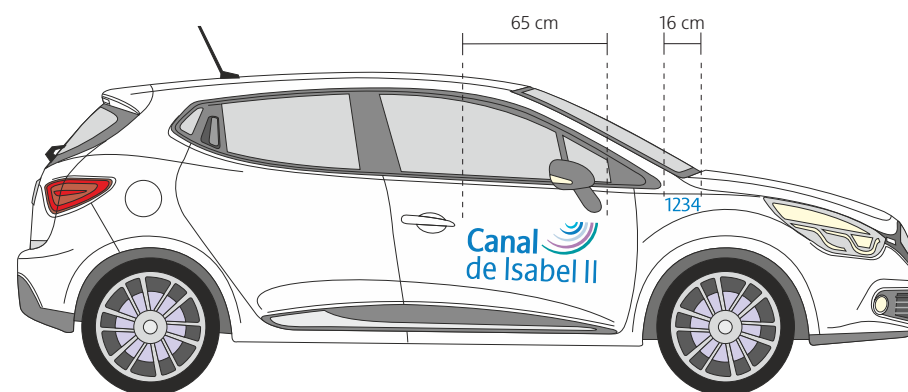
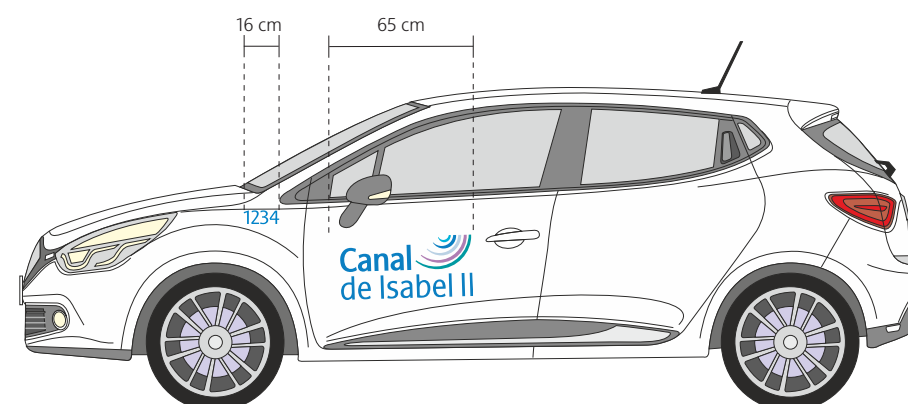


Renault Clio

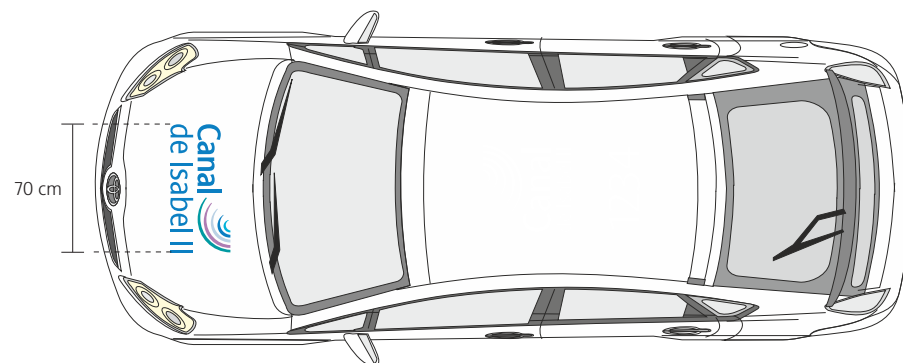
Como norma general, la carrocería del vehículo será blanca. Los elementos gráficos se reproducirán en vinilos adhesivos digitalizados en los códigos de color que se han especificado.

Las medidas que se facilitan en las ilustraciones del vehículo deben considerarse referenciales, procediendo a su verificación o ajuste en el modelo específico en el que se implante la imagen.

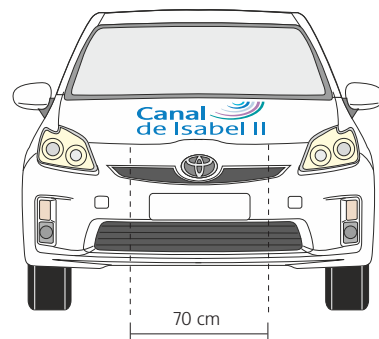
Rotulación de laterales



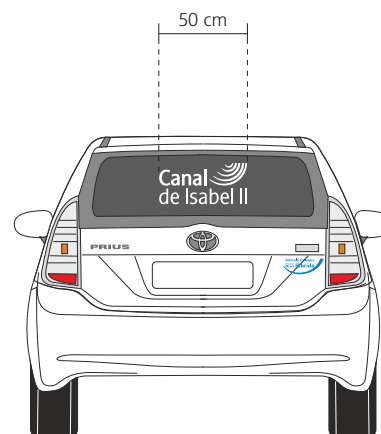
Rotulación superior



Rotulación trasera



Rotulación frontal

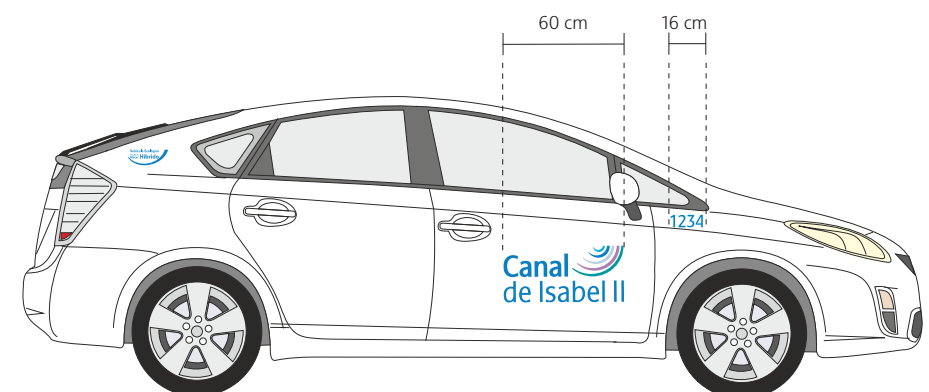
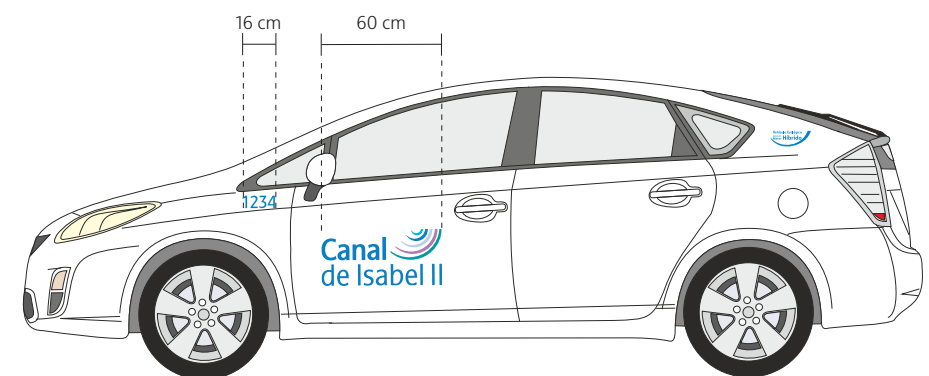


Toyota Prius

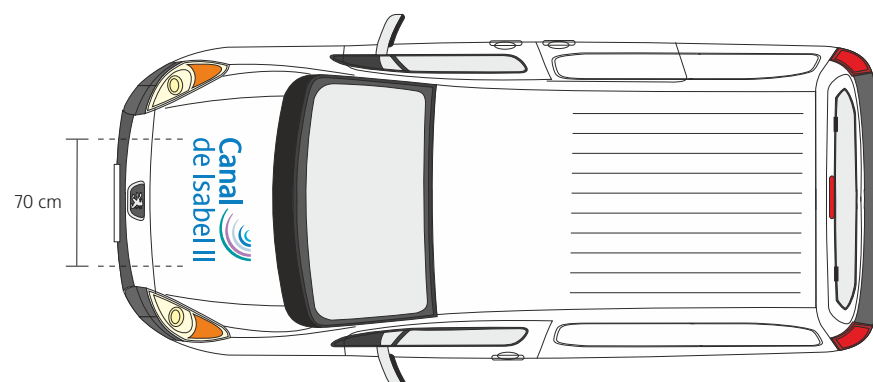
Como norma general, la carrocería del vehículo será blanca. Los elementos gráficos se reproducirán en vinilos adhesivos digitalizados en los códigos de color que se han especificado.

Las medidas que se facilitan en las ilustraciones del vehículo deben considerarse referenciales, procediendo a su verificación o ajuste en el modelo específico en el que se implante la imagen.

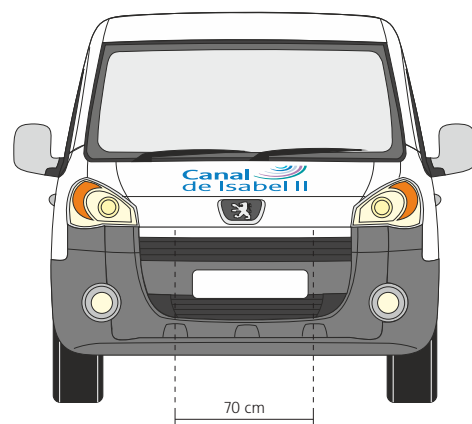
Rotulación de laterales



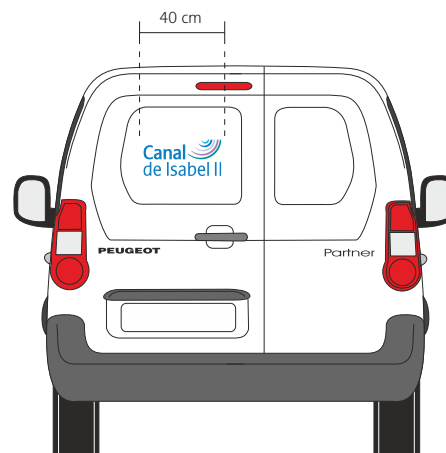
Rotulación superior



Rotulación trasera



Rotulación frontal

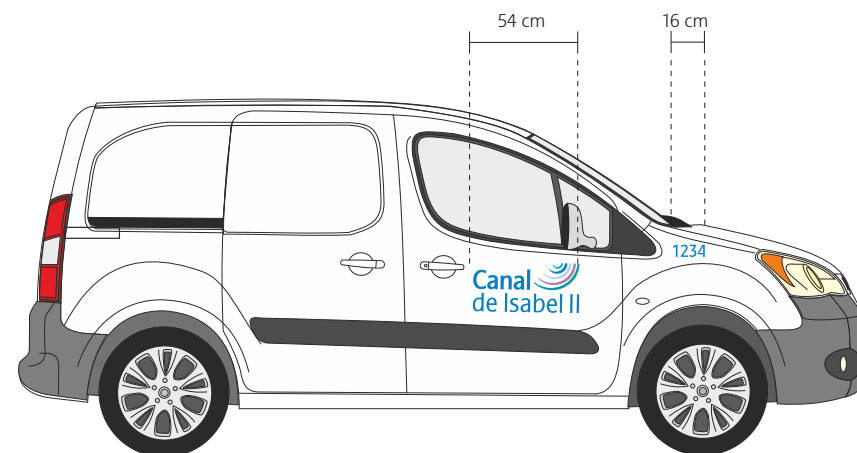
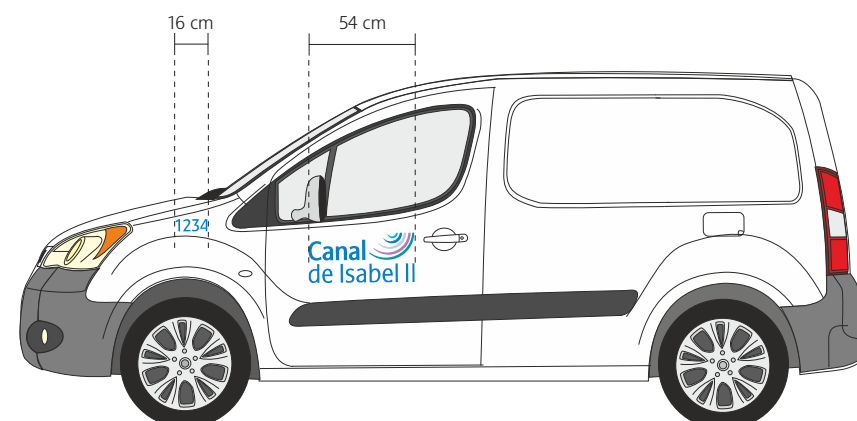


Peugeot Furgón Partner

Como norma general, la carrocería del vehículo será blanca. Los elementos gráficos se reproducirán en vinilos adhesivos digitalizados en los códigos de color que se han especificado.

Las medidas que se facilitan en las ilustraciones del vehículo deben considerarse referenciales, procediendo a su verificación o ajuste en el modelo específico en el que se implante la imagen.

Rotulación de laterales




Peugeot Partner


Como norma general, la carrocería del vehículo será blanca. Los elementos gráficos se reproducirán en vinilos adhesivos digitalizados en los códigos de color que se han especificado.

Las medidas que se facilitan en las ilustraciones del vehículo deben considerarse referenciales, procediendo a su verificación o ajuste en el modelo específico en el que se implante la imagen.

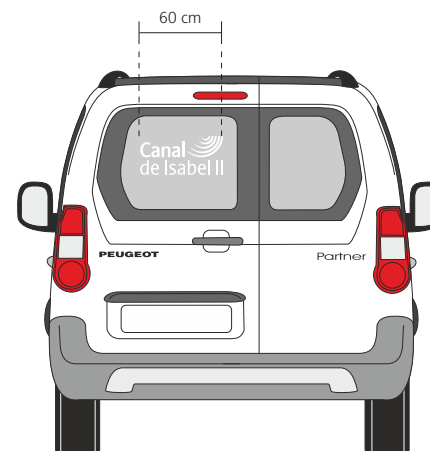
Rotulación superior



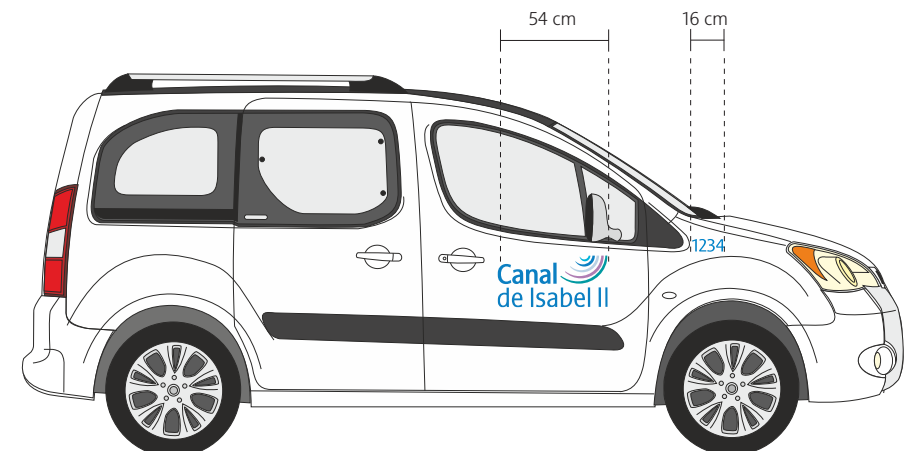
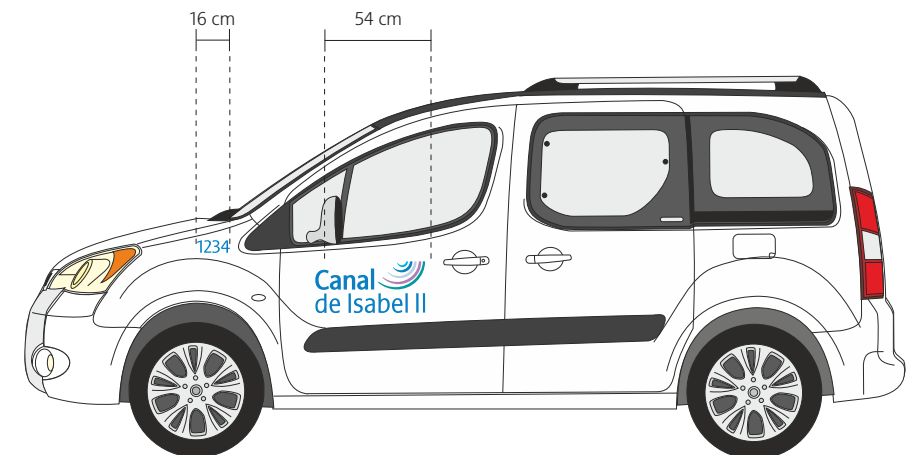
Rotulación trasera



Rotulación frontal



Rotulación de laterales

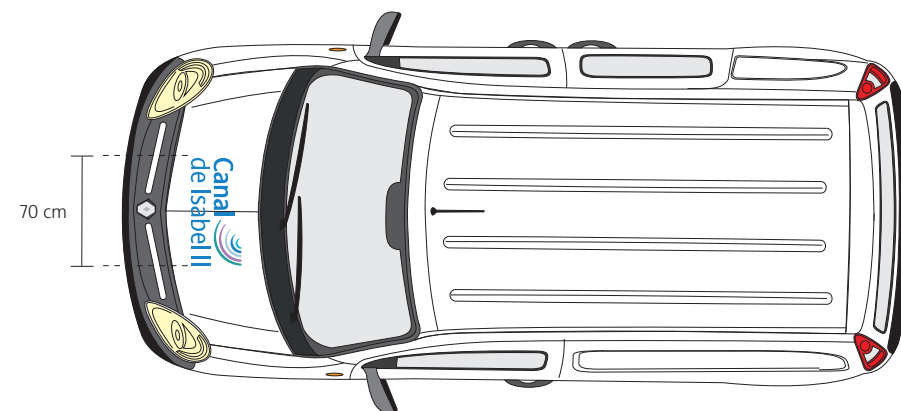


Renault Kangoo

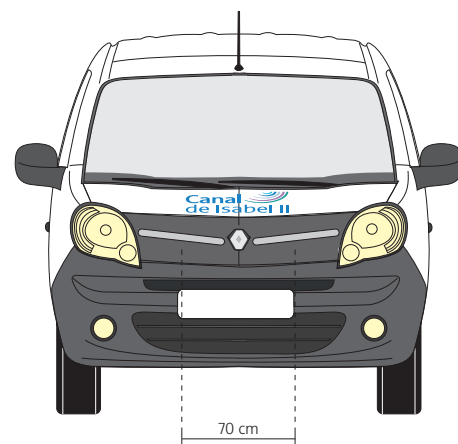
Como norma general, la carrocería del vehículo será blanca. Los elementos gráficos se reproducirán en vinilos adhesivos digitalizados en los códigos de color que se han especificado.

Las medidas que se facilitan en las ilustraciones del vehículo deben considerarse referenciales, procediendo a su verificación o ajuste en el modelo específico en el que se implante la imagen.

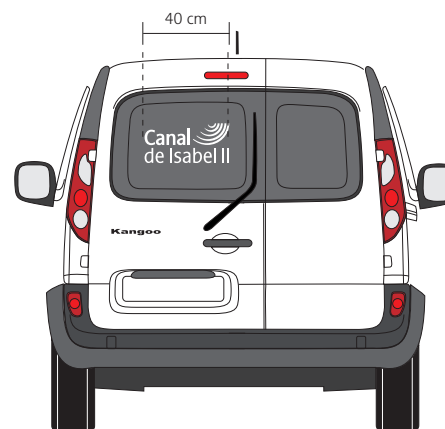
Rotulación superior



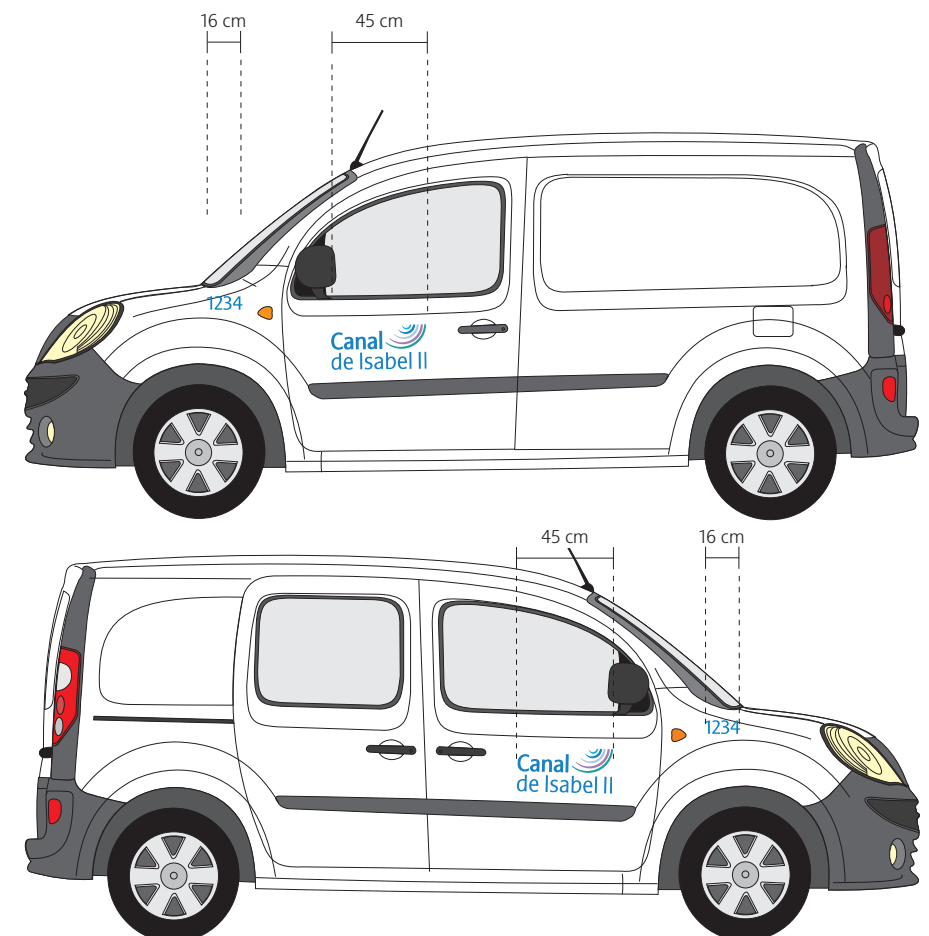
Rotulación trasera



Rotulación frontal



Rotulación de laterales

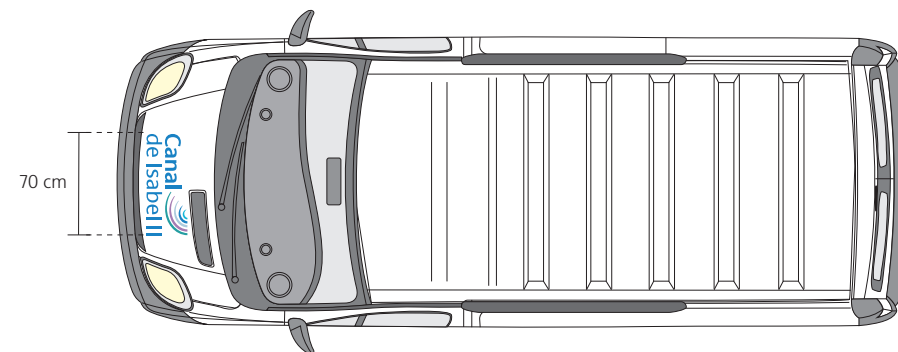


Renault Trafic


Como norma general, la carrocería del vehículo será blanca e irá pintada. El techo y la parte trasera, que va en color azul, irán también pintados. El resto de los elementos gráficos se reproducirán en vinilos adhesivos digitalizados en los códigos de color que se han especificado.

Las medidas que se facilitan en las ilustraciones del vehículo deben considerarse referenciales, procediendo a su verificación o ajuste en el modelo específico en el que se implante la imagen.

Rotulación superior



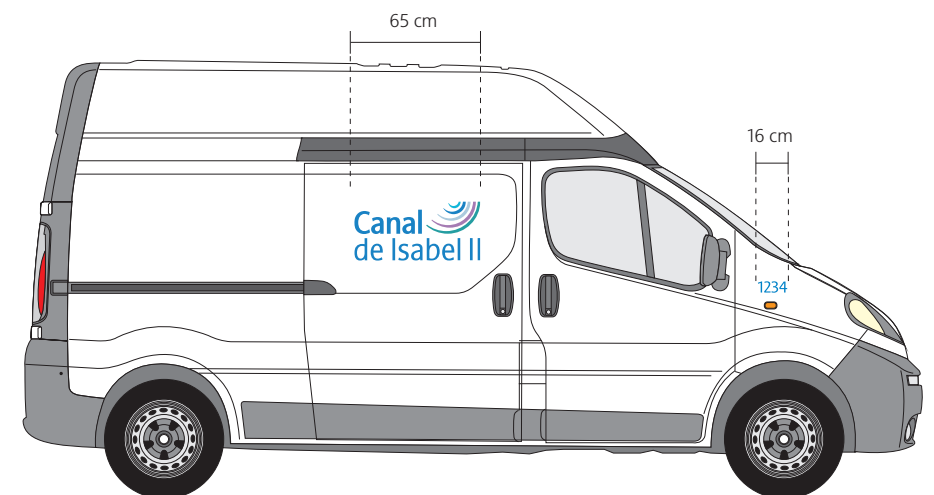
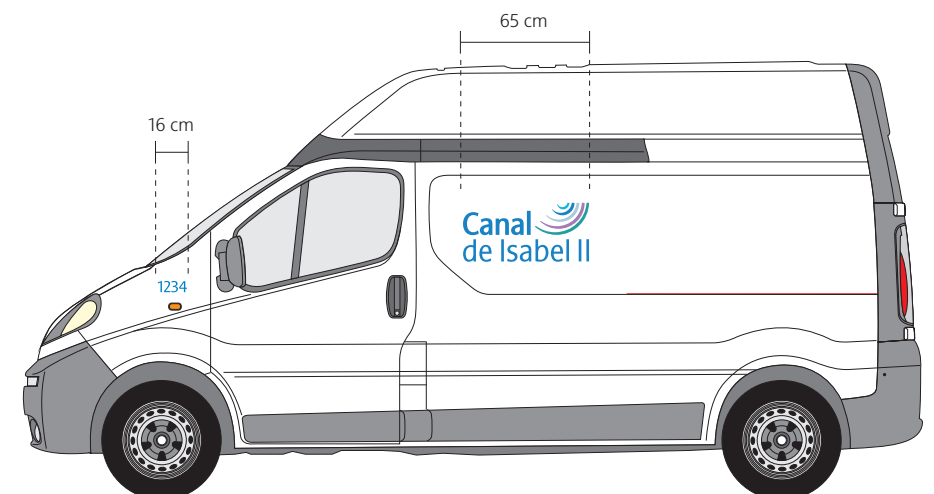
Rotulación trasera



Rotulación frontal



Rotulación de laterales

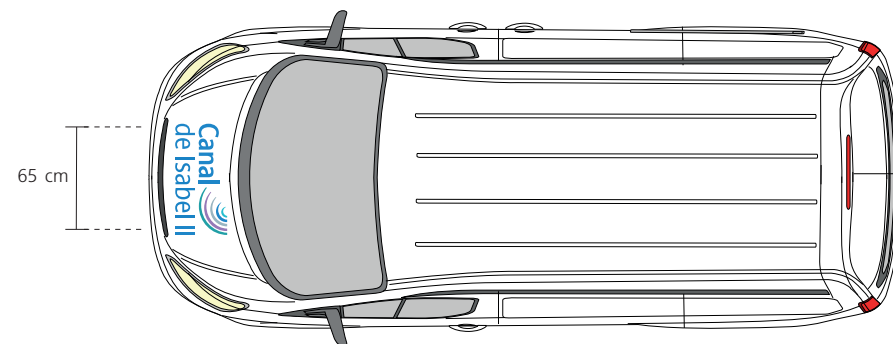


Ford Transit Custom 2013 L1H12 Kasten

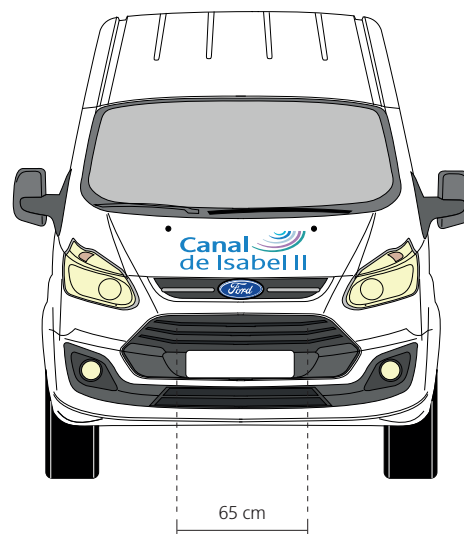
Como norma general, la carrocería del vehículo será blanca e irá pintada. El techo y la parte trasera, que va en color azul, irán también pintados. El resto de los elementos gráficos se reproducirán en vinilos adhesivos digitalizados en los códigos de color que se han especificado.

Las medidas que se facilitan en las ilustraciones del vehículo deben considerarse referenciales, procediendo a su verificación o ajuste en el modelo específico en el que se implante la imagen.


Rotulación superior



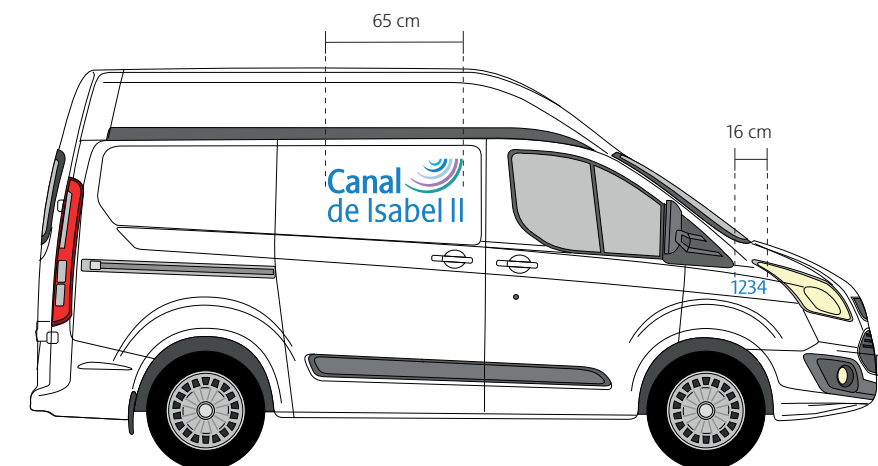
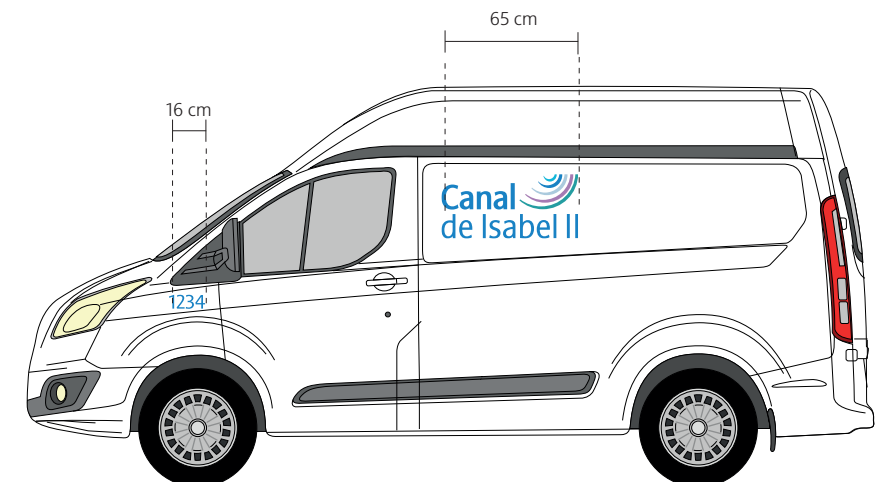
Rotulación trasera



Rotulación frontal



Rotulación de laterales

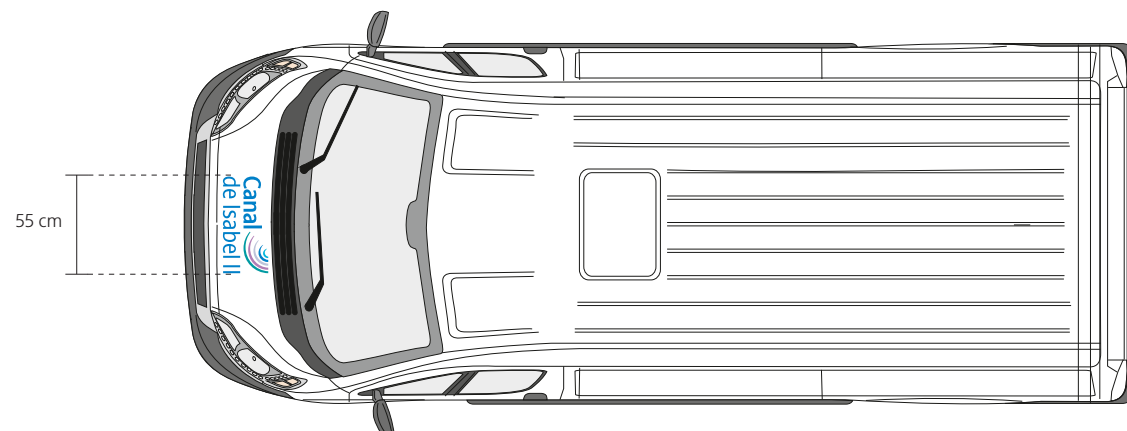


Peugeot Boxer

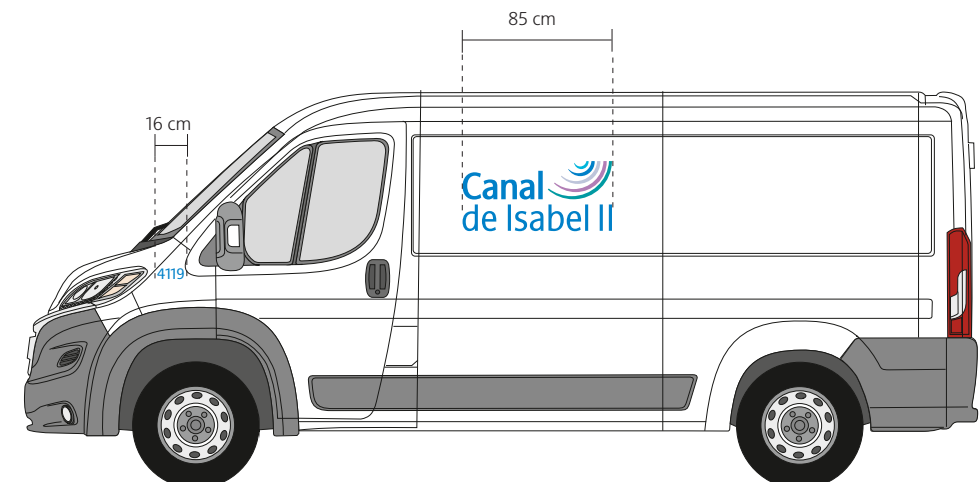
Como norma general, la carrocería del vehículo será blanca. Los elementos gráficos se reproducirán en vinilos adhesivos digitalizados en los códigos de color que se han especificado.

Las medidas que se facilitan en las ilustraciones del vehículo deben considerarse referenciales, procediendo a su verificación o ajuste en el modelo específico en el que se implante la imagen.

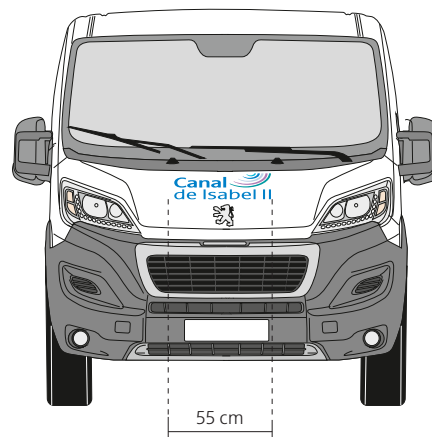
Rotulación superior



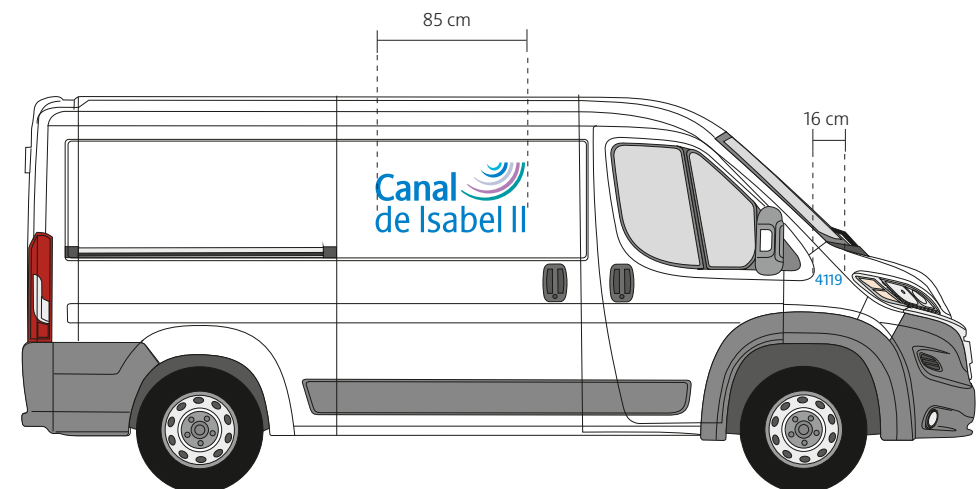
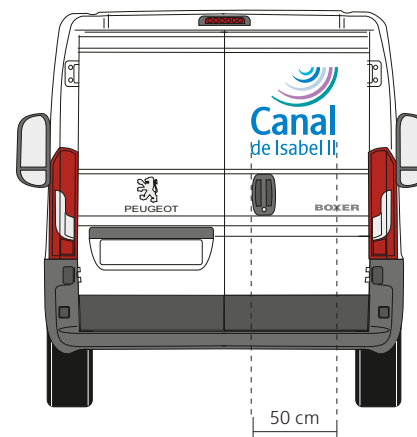
Rotulación de laterales



Rotulación frontal



Rotulación trasera

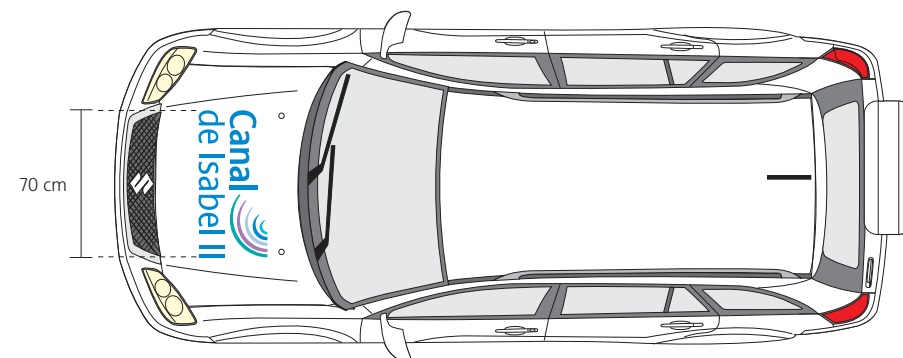


Suzuki Gran Vitara D DIS

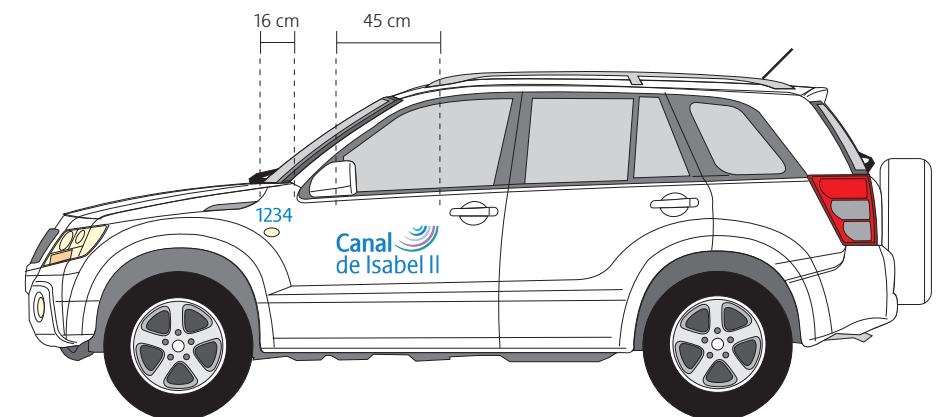
Como norma general, la carrocería del vehículo será blanca. Los elementos gráficos se reproducirán en vinilos adhesivos digitalizados en los códigos de color que se han especificado.

Las medidas que se facilitan en las ilustraciones del vehículo deben considerarse referenciales, procediendo a su verificación o ajuste en el modelo específico en el que se implante la imagen.

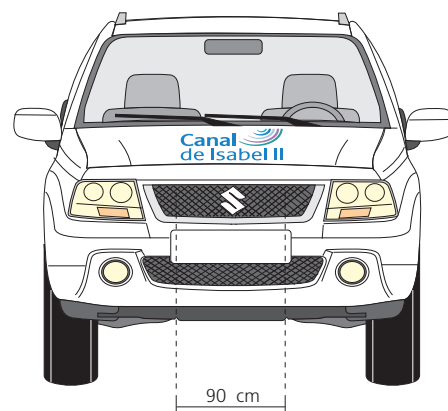
Rotulación superior



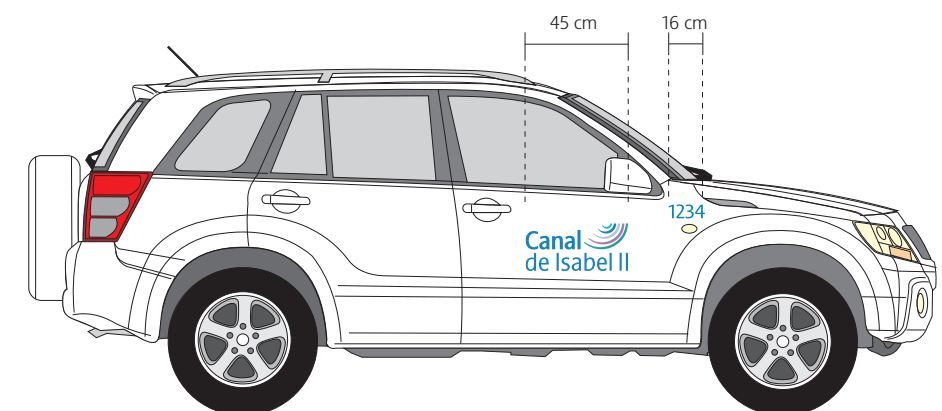
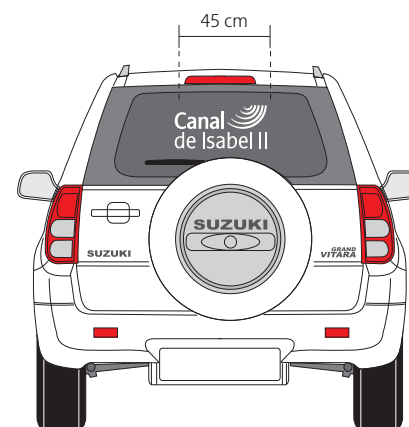
Rotulación de laterales



Rotulación trasera



Rotulación frontal

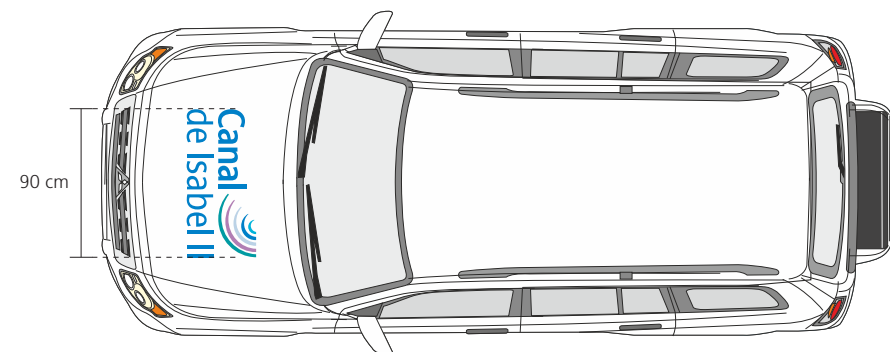


Mitsubishi Montero

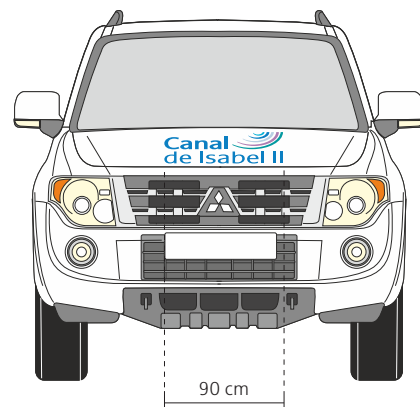
Como norma general, la carrocería del vehículo será blanca. Los elementos gráficos se reproducirán en vinilos adhesivos digitalizados en los códigos de color que se han especificado.

Las medidas que se facilitan en las ilustraciones del vehículo deben considerarse referenciales, procediendo a su verificación o ajuste en el modelo específico en el que se implante la imagen.

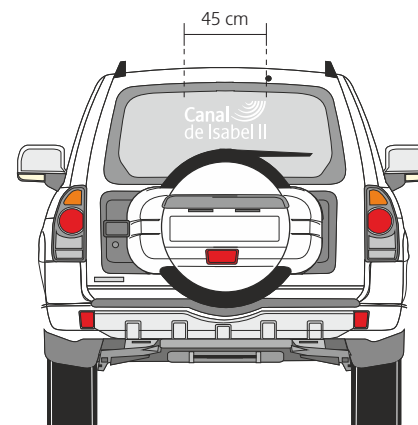
Rotulación superior



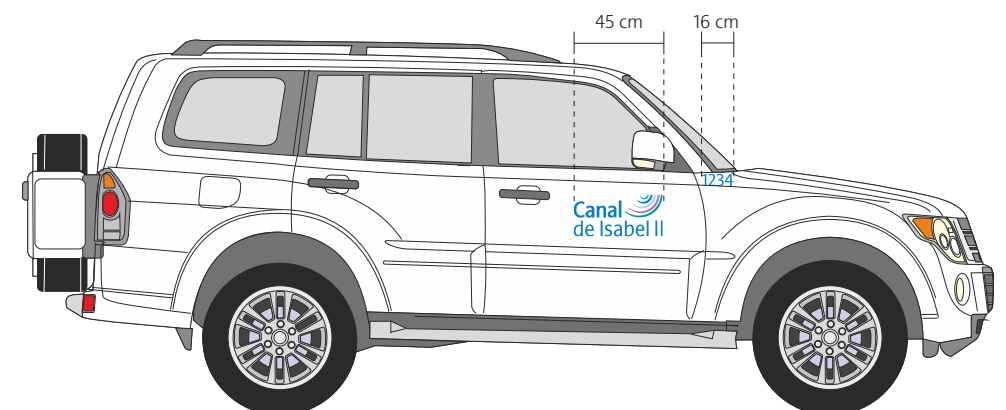
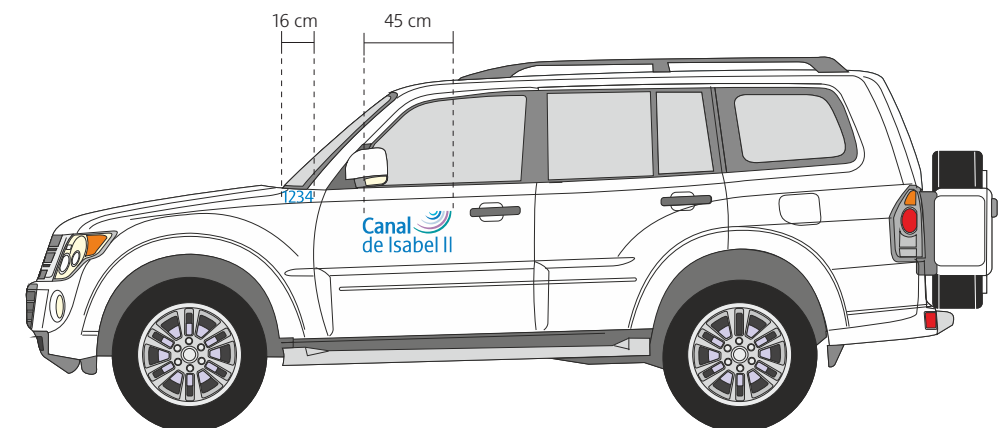
Rotulación trasera



Rotulación frontal



Rotulación de laterales

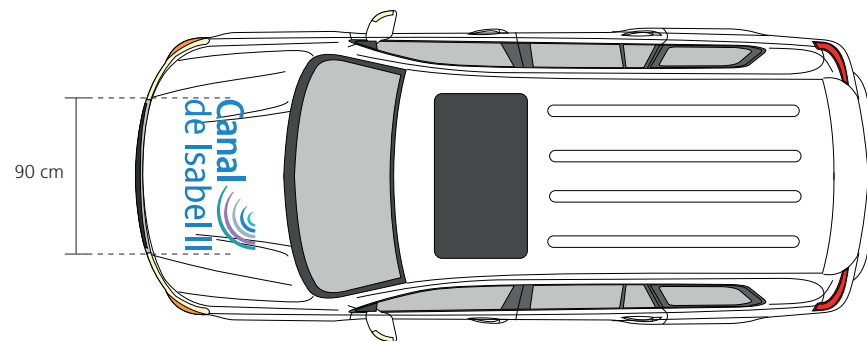


Toyota Landcruiser


Como norma general, la carrocería del vehículo será blanca. Los elementos gráficos se reproducirán en vinilos adhesivos digitalizados en los códigos de color que se han especificado.

Las medidas que se facilitan en las ilustraciones del vehículo deben considerarse referenciales, procediendo a su verificación o ajuste en el modelo específico en el que se implante la imagen.

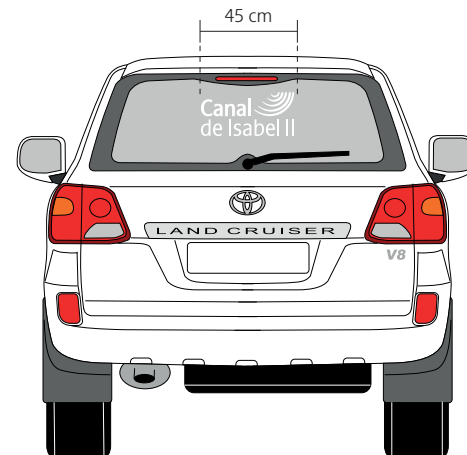
Rotulación superior



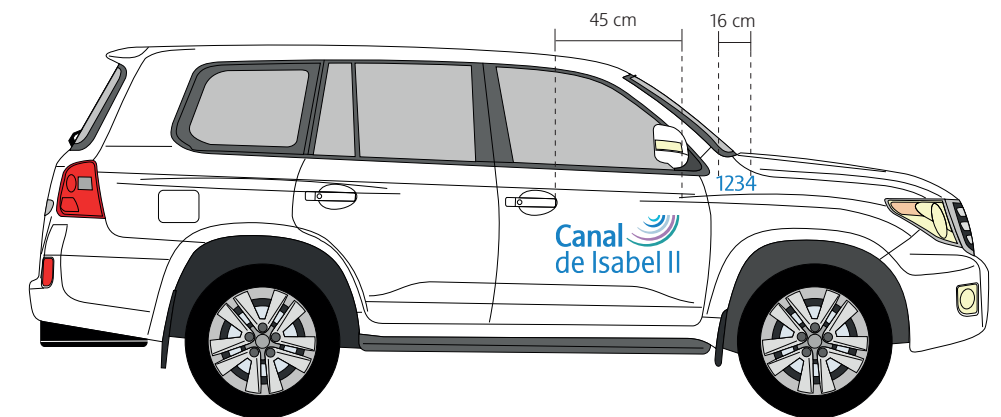
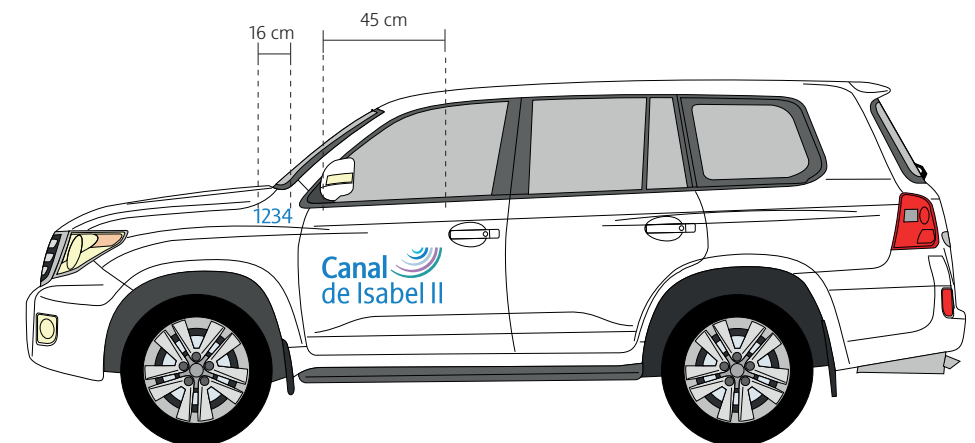
Rotulación trasera




Rotulación frontal




Rotulación de laterales



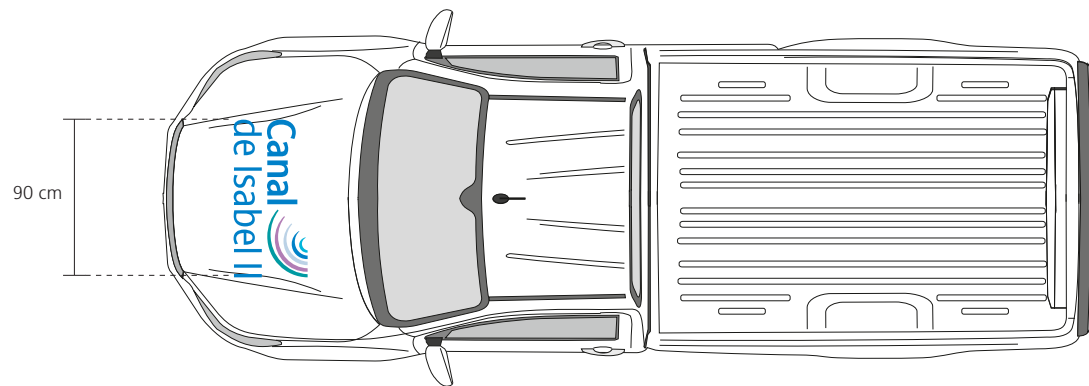
Cesta frontal



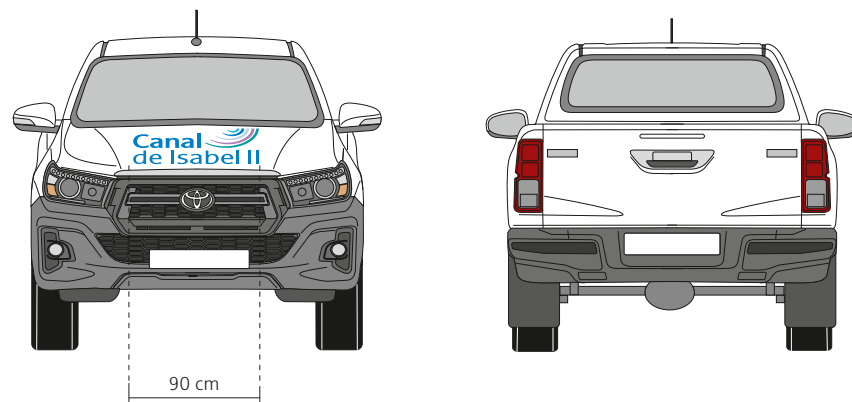
Cesta lateral



Rotulación superior



Rotulación frontal

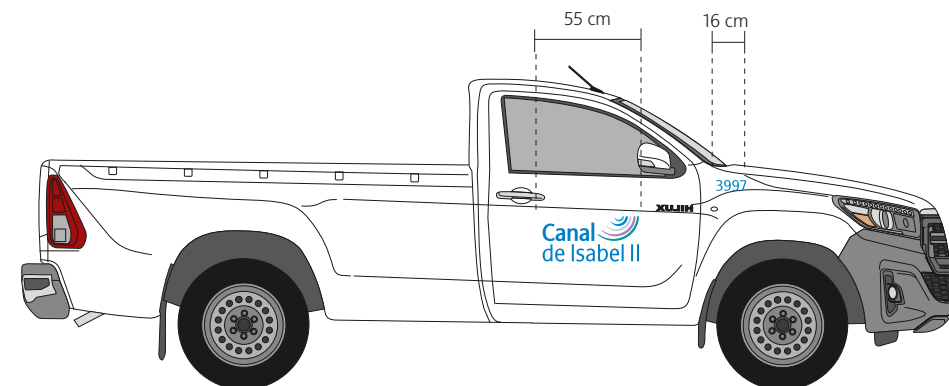
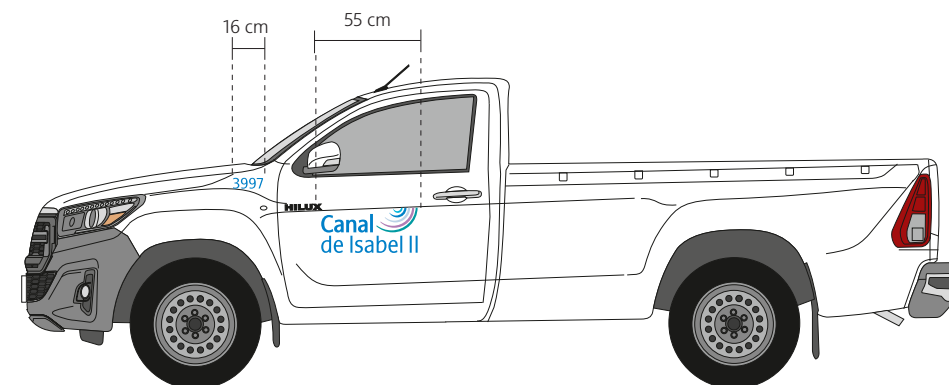


Toyota Hilux

Como norma general, la carrocería del vehículo será blanca. Los elementos gráficos se reproducirán en vinilos adhesivos digitalizados en los códigos de color que se han especificado.

Las medidas que se facilitan en las ilustraciones del vehículo deben considerarse referenciales, procediendo a su verificación o ajuste en el modelo específico en el que se implante la imagen.

Rotulación de laterales

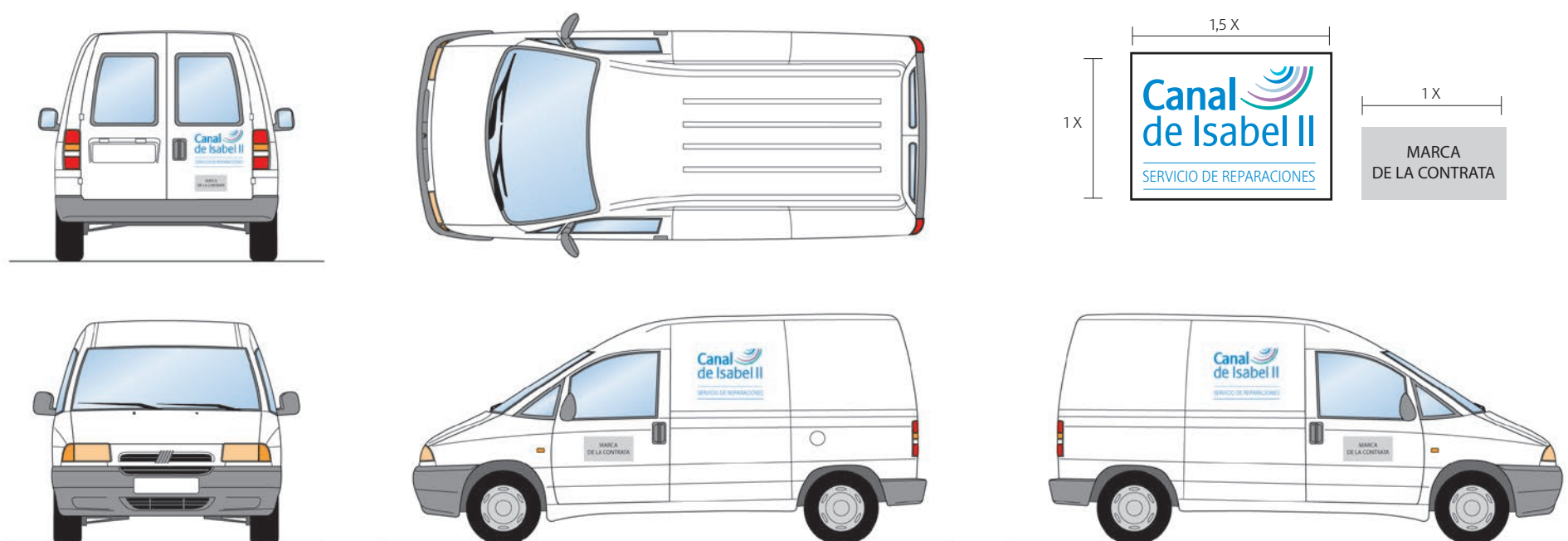


Identificación de contratas en vehículos


Los vehículos destinados por la empresa de la contrata para cubrir los servicios de reparaciones -o de otro tipo- de Canal de Isabel II se identificarán mediante la forma gráfica que proyecta la marca corporativa y la denominación del servicio, situada en los laterales y trasera. La marca de Canal se colocará sobre las puertas delanteras y en la trasera de los vehículos.

El nivel 2 de identificación incluye la misma condición en cuanto a relación de marca y sus ubicaciones, pero ésta será reproducida a una tinta La impresión se realizará mediante vinilo en los colores corporativos ya indicados con anterioridad.

Versión 1



Versión 2



Canal
de Isabel II

